



**PRÉFET  
DE LA NIÈVRE**

*Liberté  
Égalité  
Fraternité*

**Direction départementale des territoires**  
Service Aménagement Urbanisme et Habitat  
Bureau Bâtiment et Accessibilité

**Notice d'accessibilité des personnes à mobilité réduite  
aux Etablissements et Installations Ouvertes au Public  
(E.R.P et I.O.P)**

**Renseignements utiles :**

Toutes précisions concernant cette notice peuvent être demandées auprès de :

- Mme Chantal GENEST – Tél : 03 86 71 71 52 – Mél : chantal.genest@nievre.gouv.fr

- M. Philippe LAUVERGEON – Tél : 03 86 71 71 16 – Mél : philippe.lauvergeon@nievre.gouv.fr

**RENSEIGNEMENTS CONCERNANT LE DEMANDEUR ET L'ETABLISSEMENT**

**DEMANDEUR** (bénéficiaire de l'autorisation)

NOM Prénom : .....

Adresse : .....

Code Postal | | | | | Commune .....

Téléphone fixe | | | | | | | | | | Portable | | | | | | | | | |

Mail .....@.....

**ETABLISSEMENT**

NOM de l'établissement .....

Adresse .....

Code Postal | | | | | Commune .....

ACTIVITE avant travaux ..... après travaux .....

IDENTITE du futur exploitant ..... Profession libérale oui  non

TYPE(S) et CATEGORIE de l'établissement (voir fiche sécurité) .....

**RENSEIGNEMENTS NECESSAIRES A LA BONNE COMPREHENSION DU DOSSIER**

**DESCRIPTIF DES TRAVAUX ENVISAGES**

### 1 – Cheminements extérieurs

- Caractéristiques minimales à respecter pour le cheminement usuel (largeur, pente, espaces de manœuvre de portes, de demi-tour, de repos, d'usage)
- Repérage, guidage (contraste visuel, signalisation)
- Sécurité d'usage (hauteur sous obstacles, repérage vide sous escaliers, éveil de vigilance en haut des escaliers)
- Qualité d'éclairage (minimum 20 lux)

### 2 – Stationnement

- Nombre : 2 % du nombre de places pour le public, situées à proximité de l'entrée, du hall d'accueil, de l'ascenseur
- Caractéristiques minimales à respecter avec signalisation verticale et marquage au sol
- Raccordement avec cheminement horizontal sur une longueur de 1,40m minimum
- Valeur d'éclairement prévue (50 lux en tout point des circulations piétonnes des parcs de stationnement, 20 lux en tout autre point des parcs de stationnement)

### 3 -Accès au bâtiment

- Descriptif le cas échéant du dispositif de contrôle d'accès (digicode, visiophone)
- Entrées principales facilement repérables (éléments architecturaux, matériaux différents)
- Caractéristiques à respecter (seuil, largeur de portes, conditions de filtrage)
- Positionnement des systèmes de communication et des dispositifs de commande (interphone, poignées)

### 4 – Accueil du public

- Caractéristiques des guichets, banques d'accueil, caisses de paiement, comptoirs
- Mobilier adapté pour les personnes circulant en fauteuil roulant et facilement repérable
- Si accueil sonorisé prévoir induction magnétique et pictogramme correspondant
- Qualité d'éclairage (minimum 200 lux)

## 5 – Circulations intérieures horizontales


- *Eléments structurants repérables par les déficients visuels*
- *Caractéristiques minimales à respecter (largeur des circulations, largeur des portes, espaces de manœuvre de portes)*
- *Qualité d'éclairage (minimum 100 lux)*



## 6 -Circulations verticales


### Escaliers

- *Contraste visuel et tactile en haut des escaliers, qualité d'éclairage (minimum 150 lux)*
- *Caractéristiques minimales à respecter (largeur des escaliers, hauteur des marches et giron, mains courantes contrastées)*




### Ascenseurs

- *Obligation d'ascenseur si accueil en étages de plus de 50 personnes (100 pour type R) ou prestations différentes de celles offertes au niveau accessible)*
- *Conforme à la norme EN 81-70 (dimensionnement, éclairage, appui, indications liées au mouvement de la cabine, annonce des étages desservis)*
- *Possibilité d'élévateurs à usage permanent par voie dérogatoire*



## 7 – Tapis roulants, escaliers et plans inclinés mécaniques

- *Ne peuvent remplacer un ascenseur obligatoire*
- *Doivent être doublés par un cheminement accessible non mobile ou par un ascenseur*



## 8 – Nature et couleur des matériaux

- Nature et couleur des matériaux et revêtement de sols, murs et plafonds (les matériaux doivent éviter toute gêne sonore ou visuelle, dans ce but ils doivent respecter certaines dispositions)
- Traitement acoustique des espaces d'accueil, d'attente du public et de restauration – matériaux prévus (niveau de performance visés en termes d'isolement acoustique et d'absorption des sons – aire d'absorption des revêtements et éléments absorbants > 25 % de la surface du sol de ces locaux)

## 9 – Portes, portiques et sas

- Dimensionnements des portes battantes, des portes automatiques, des portillons (largeur des portes, positionnement des poignées, résistance des fermes-portes, repérage des parties vitrées)

## 10 – Locaux ouverts au public, équipements et dispositifs de commande

- Descriptions des appareils distributeurs, des dispositifs d'information et de communication divers, notamment signalétique, écrans, panneaux à messages défilants, bornes d'information, dispositifs de sonorisation
- Hauteur et emplacement des équipements et dispositifs de commande destinés au public, notamment dispositifs d'ouverture de portes, interrupteurs, commandes d'arrêt d'urgence (nécessité d'un repérage aisé des équipements et dispositifs de commande – contraste visuel, signalisation)
- Caractéristiques minimales du vide nécessaire en partie inférieure des guichets, mobiliers à usage de lecture, d'écriture ou utilisation d'un clavier
- Information sonore doublée par une information visuelle

### 11 – Sanitaires

- Localisation et caractéristiques minimales à respecter pour des sanitaires accessibles aux personnes handicapées
- Espace latéral libre à côté de la cuvette, espace de manœuvre de porte avec possibilité de demi-tour à l'intérieur ou à défaut à l'extérieur
- Positionnement de la cuvette, de la barre d'appui (hauteur), des accessoires tels que miroir, distributeur de savon, sèche-mains)
- Obligation d'un lave-mains à l'intérieur des sanitaires adaptés

### 12 – Sorties

- Les sorties correspondantes à un usage normal du bâtiment doivent être repérables de tout point et sans confusion avec les sorties de secours

### 13 – Etablissements ou installations recevant du public assis

- Nombre de places accessibles, taux par rapport au nombre total, localisation, cheminement permettant d'y accéder depuis l'entrée

### 14 – Etablissements disposant de locaux d'hébergement

- Nombre et caractéristiques des chambres, salles d'eau, cabinets d'aisance accessibles, taux des chambres et locaux par rapport au nombre total, localisation, répartition par catégorie

**15 – Etablissements ou installations comportant des cabines d’essayage, d’habillage ou de déshabillage, des douches**

*- Nombre et caractéristiques des cabines et douches accessibles*

**16 – Etablissements comportant des caisses de paiement disposées en batterie**

*- Nombre et localisation des caisses accessibles*

**Date et signature du demandeur**

## DEMANDE EVENTUELLE DE DEROGATION

***Mise en garde*** : l'octroi d'une dérogation ne dispense pas le demandeur de respecter l'ensemble des règles non dérogées

### 1 - Elements du projet auxquels s'appliquent ces dérogations

### 2 - Justifications de chaque demandeur

### 3 - Mesures de substitution proposées

**Date et signature du demandeur**