



PRÉFET DE LA RÉGION BOURGOGNE-FRANCHE-COMTÉ

RÉGION
BOURGOGNE
FRANCHE
COMTÉ



Le Contrat forêt bois Bourgogne Franche-Comté





La forêt

En Bourgogne-Franche-Comté

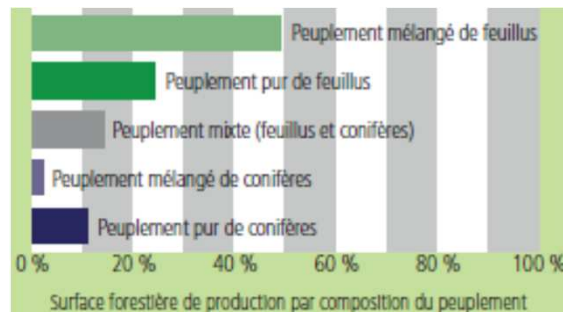
La forêt en BFC (1/2)

- La Bourgogne-Franche-Comté détient la 5^{ème} surface forestière de France métropolitaine
 - La plus forte production biologique annuelle → Forêt la plus productive de France métropolitaine
 - Le plus fort prélèvement annuel

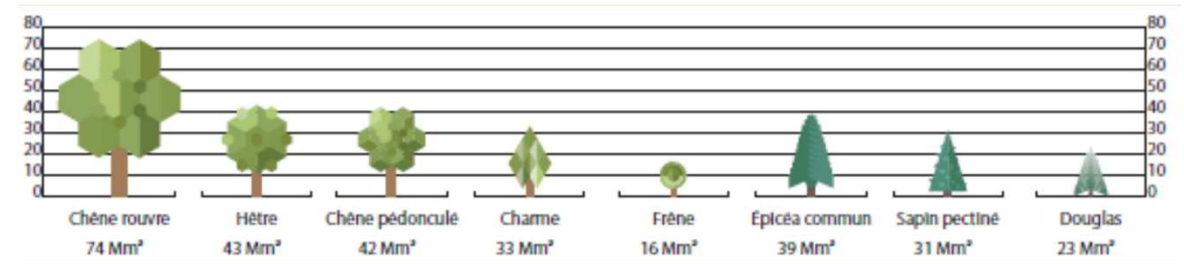
	Surface	Taux de boisement	Volume sur pied	Production biologique annuelle	Prélèvement bois fort annuel
Nouvelle Aquitaine	2,842 Mha	33%	136 m ³ /ha	5,91 m ³ /ha/an	3,76 m ³ /ha/an
Occitanie	2,639 Mha	36%	124 m ³ /ha	3,71 m ³ /ha/an	0,83 m ³ /ha/an
Auvergne-Rhône-Alpes	2,515 Mha	35%	209 m ³ /ha	6,40 m ³ /ha/an	2,10 m ³ /ha/an
Grand Est	1,912 Mha	33%	204 m ³ /ha	7,17 m ³ /ha/an	3,97 m ³ /ha/an
Bourgogne-Franche-Comté	1,754 Mha	37%	210 m³/ha	7,18 m³/ha/an	3,99 m³/ha/an
Moyenne nationale		30%	163 m³/ha	5,51 m³/ha/an	2,50 m³/ha/an

Source : IGN - La feuille de l'inventaire forestier - Avril 2016

- Répartition des essences
 - 72,5% de forêts feuillues
 - 12,3% de forêts résineuses
 - 15,2% de forêts mixtes



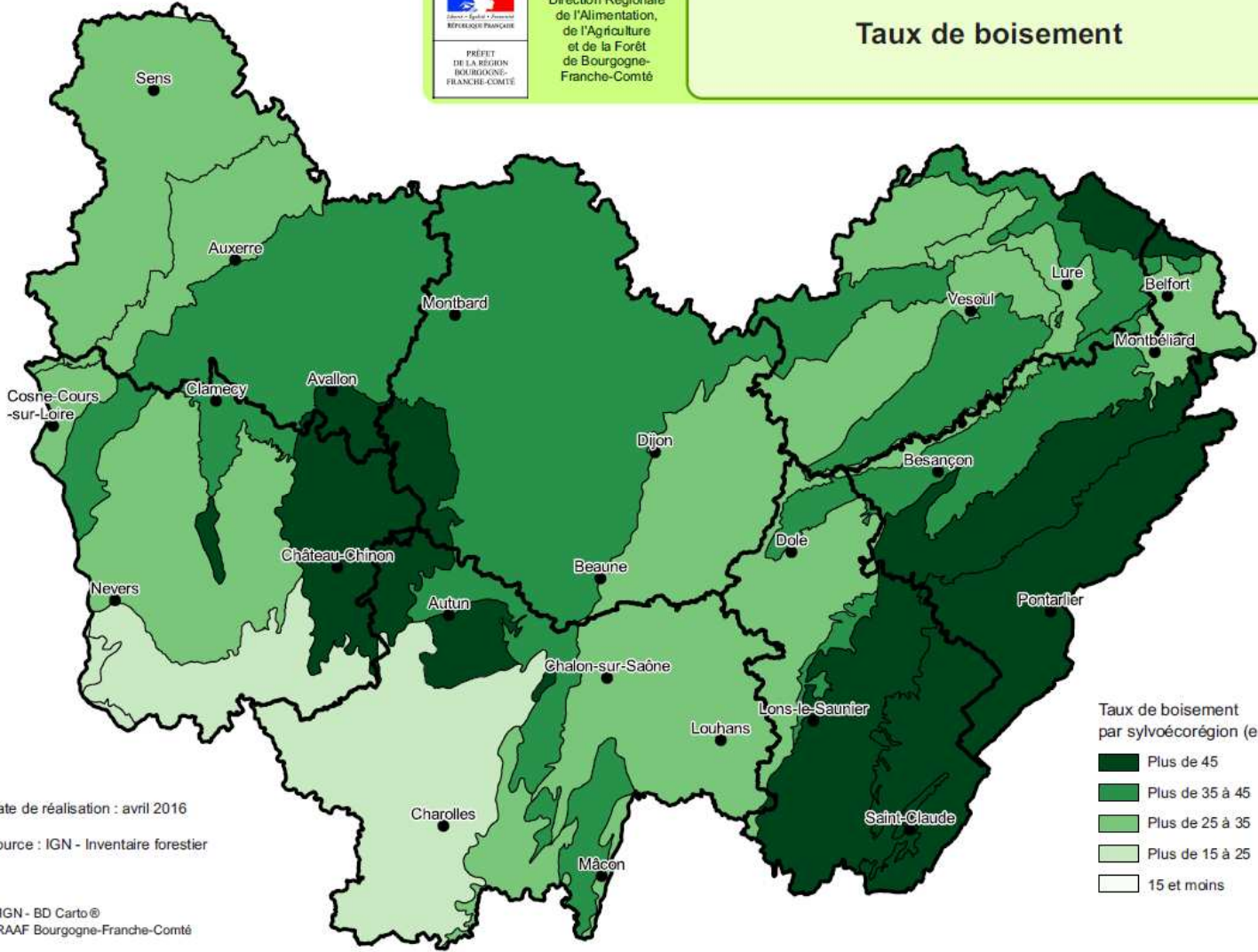
Source : IGN - inventaire forestier




 Direction Régionale
 de l'Alimentation,
 de l'Agriculture
 et de la Forêt
 de Bourgogne-
 Franche-Comté

Taux de boisement





Taux de boisement
 par sylvoécoringion (en %)

- Plus de 45
- Plus de 35 à 45
- Plus de 25 à 35
- Plus de 15 à 25
- 15 et moins


Date de réalisation : avril 2016
 Source : IGN - Inventaire forestier
 © IGN - BD Carto®
 DRAAF Bourgogne-Franche-Comté



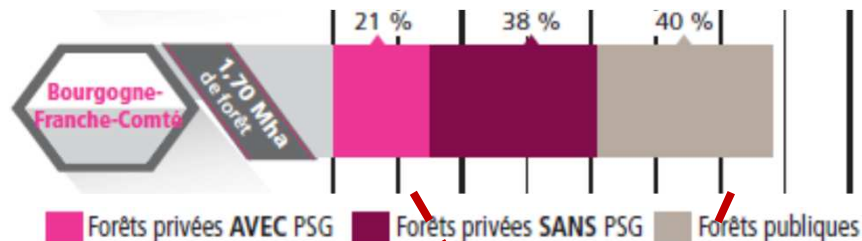
La forêt en BFC (2/2)

La propriété forestière

- 60% de forêts privés
- 40% de forêts publiques → majoritaires dans le Doubs, le Jura et la Haute-Saône
- Progression des surfaces de 6% depuis 1985, essentiellement en forêt privée



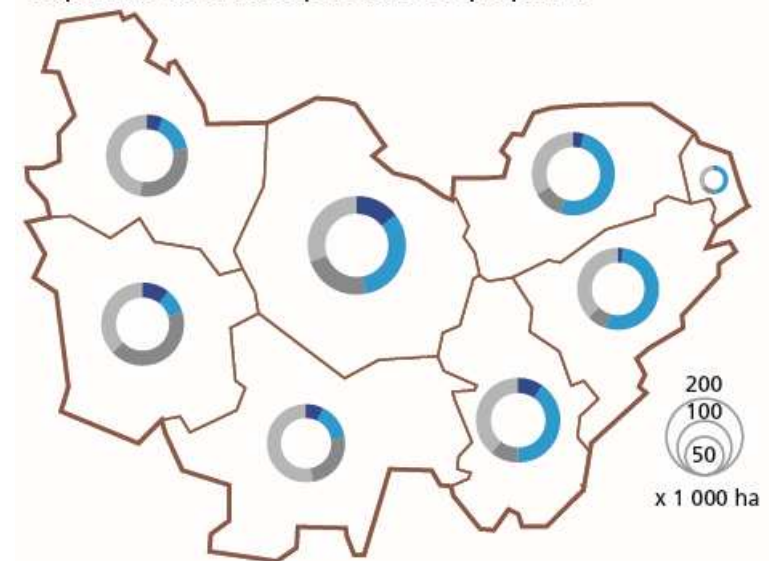
Forêts morcelées
Forts enjeux de mobilisation



Source : IGN - inventaire forestier

Forêts gérées

Superficie de la forêt par classe de propriété



- Forêts domaniales
- Autres forêts publiques
- Forêts privées et autres - En PSG
- Forêts privées et autres - Hors PSG

La filière forêt bois

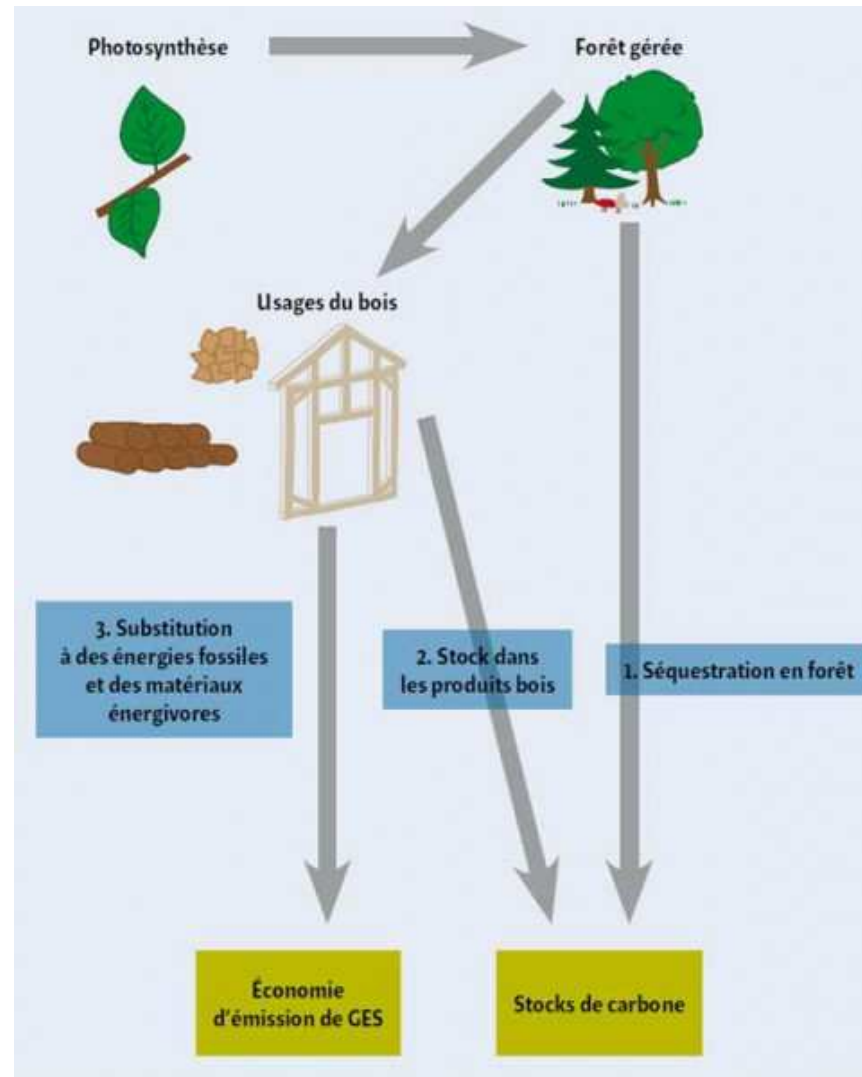
En France et en Bourgogne-Franche-Comté

Les enjeux de la filière

- La filière forêt bois française
 - 440 000 emplois
 - CA = 60 milliards d'€
 - Exploitation forestière et scieries → beaucoup de TPE et/ou d'entreprises unipersonnelles situées en milieu rural
 - Un déficit de la balance commerciale de 5,7 milliard € en 2015
 - Ventes de bois brut excédentaires ≠ déficit des produits transformés → meuble > papier/carton > sciages
- Les enjeux portés par la filière
 - Développement économique → Bio-économie
 - Stockage de carbone, produits bio-sourcés et renouvelables
 - Biodiversité, qualité des eaux, conservation des sols, accueil du public → services écosystémiques
 - Développement des territoires ruraux
- Les orientations de la politique forestière
 - Définies dans le programme national de la forêt et du bois (PNFB)
 - Déclinées régionalement dans les PRFB

- Participer à la croissance verte et à la transition bas carbone
- Répondre aux attentes des citoyens et s'intégrer à des projets de territoire
- Conjuguer atténuation et adaptation des forêts au changement climatique
- Développer des synergies entre forêt et industrie

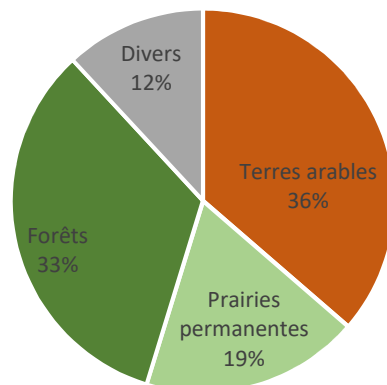
Carbone et forêts



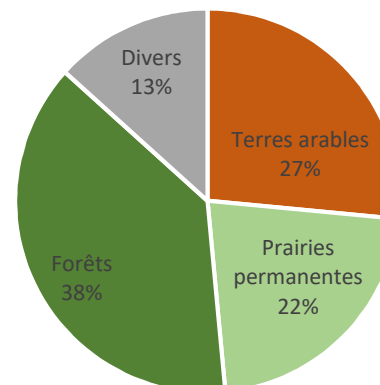
Source : Forêt privée française, CNPF – « Les 3 S »

La forêt puit de carbone

Surfaces



Stocks de carbone



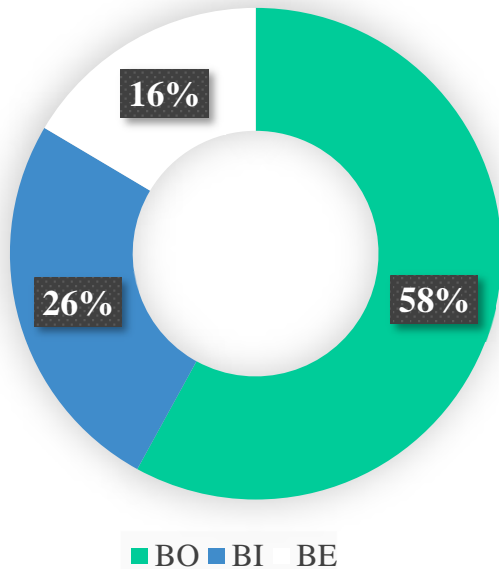
Source : INRA réseau de mesure de la qualité des sols (RMQS) – surfaces et stocks totaux de carbone par grand mode d'occupation des terres

Type de forêts	Biomasse sur pied Gt C	Sol Gt C
Forêts boréales	39	466
Forêts tempérées	48	258
Forêts tropicales	221	480
Total Forêts	308	1204

Source : Forêt entreprise d'après Carvalhais et al, 2014 – Quantité de carbone stockée dans les sols forestiers

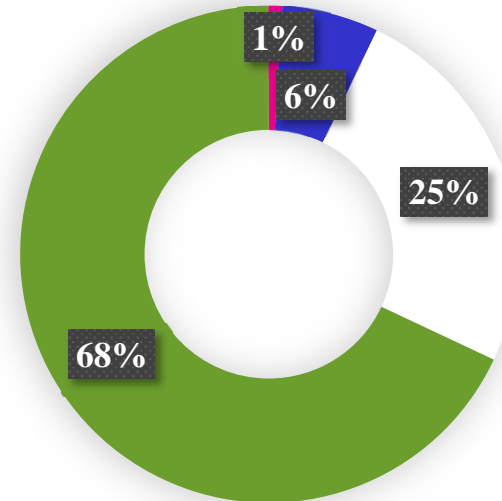
La filière bois en BFC (1/2)

Récolte de bois
commercialisée



13% de la récolte française
58% de BO
26% de BI
16% de BE

Production de
sciages



■ Merrains ■ Bois sous rail ■ Sciages feuillus ■ Sciages résineux

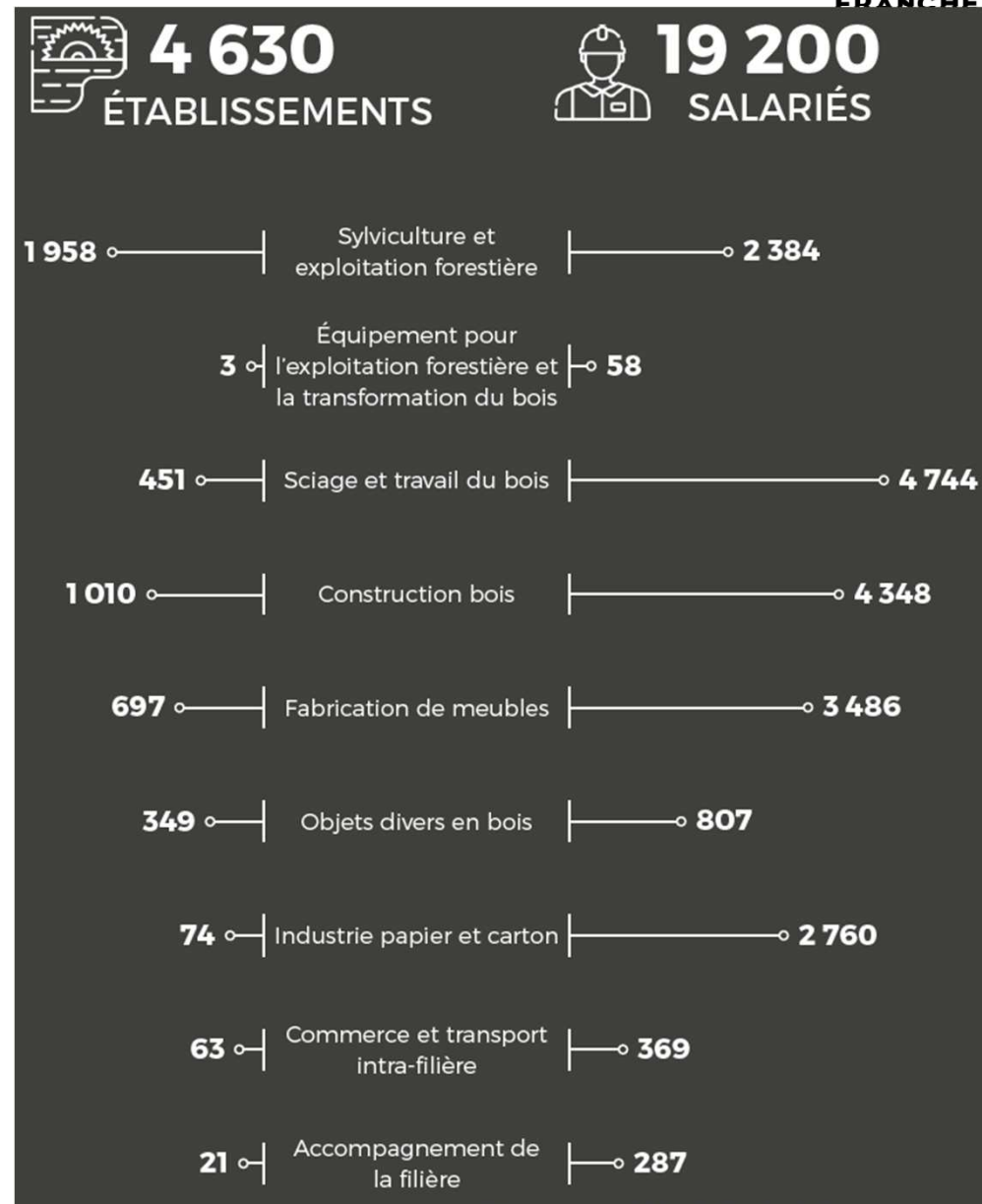
16% de la production française de sciages
23% de la production française de sciages feuillus
Volume total de sciages : 1,25 Mm³ en 2017

La filière bois en BFC (2/2)

Les entreprises et l'emploi

En France, la filière forêt bois représente **440 000 emplois directs et indirects**

Près d'un milliard d'euros de richesse dégagée en BFC :
2,2 % de la richesse produite par l'économie régionale





Le contrat forêt bois

Bourgogne-Franche-Comté

Contrat forêt-bois : quelques rappels

- Processus d'élaboration de plus de 2 ans et demi
- Rassemble la déclinaison du PNFB et du Contrat stratégique de filière → *implication de l'interprofession régionale FIBOIS*
- Document issu d'un travail conjoint État-Région, en étroite collaboration avec l'interprofession
- Document validé le 25/03/2019, en CRFB
→ *Compromis ayant requis 4 versions*
- Arrêté par le ministre en charge des forêts, le 20/06/2019



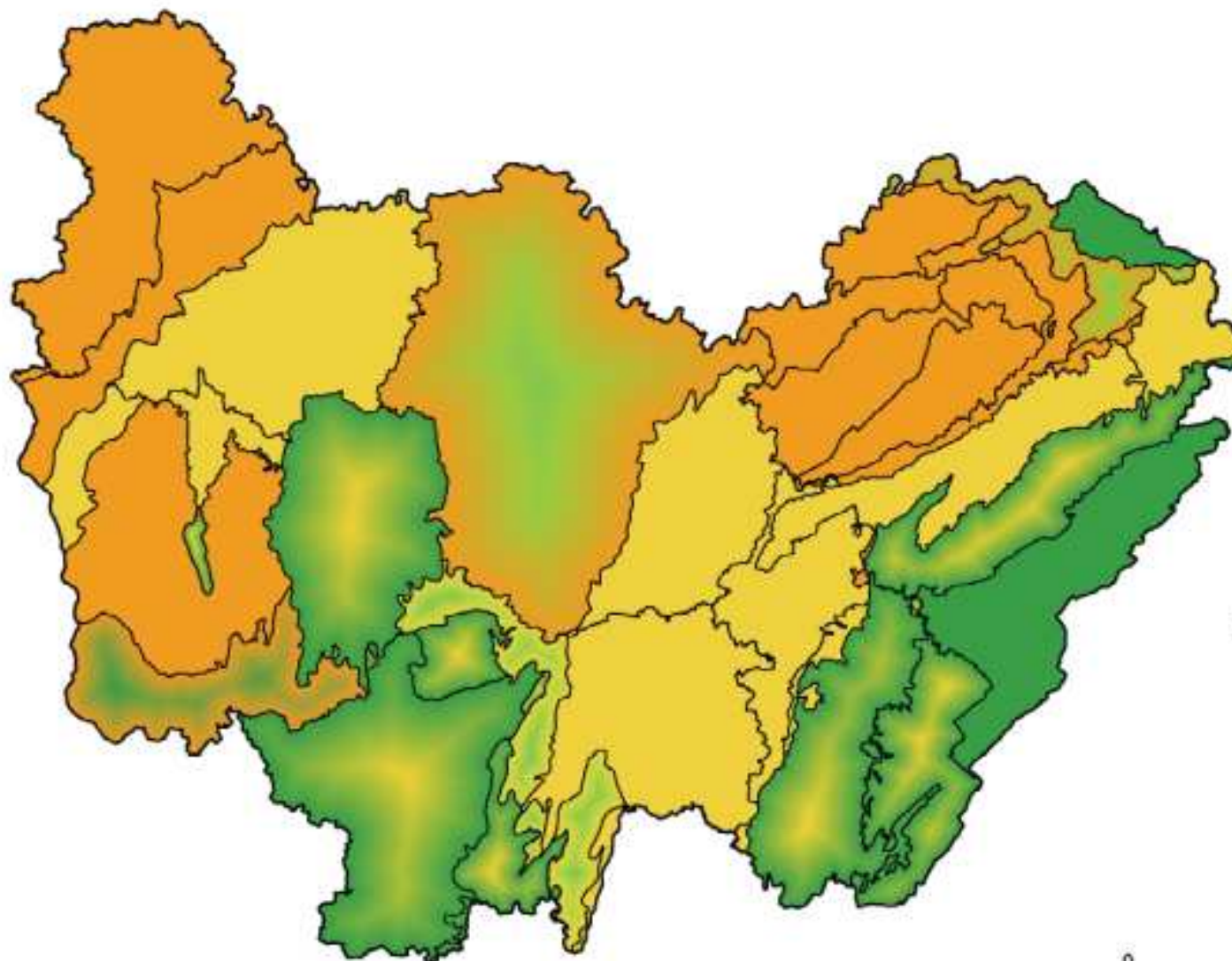
RÉGION
BOURGOGNE
FRANCHE
COMTE

Récolte, besoins et objectifs de mobilisation

Quelques éléments sur la méthodologie employée

Récolte, besoins et objectifs de mobilisation

- **Une approche par bassins**
 - Bois d'œuvre résineux Bourgogne
 - Bois d'œuvre résineux Franche-Comté
 - Bois d'œuvre feuillu Bourgogne-Franche-Comté
 - Bois d'industrie - Bois énergie Bourgogne-Franche-Comté
 - **Pas d'analyse approfondie sur la question des menus bois**
- **Découpage en 25 massifs**
 - Aspects écologiques : climat, sols, humus, niveaux hydriques, trophiques...
 - Données surfaces (essences, classes de propriété)
 - Volumes sur pied (essences, classes de propriété, classes d'exploitabilité, classes de diamètre, qualité)
 - Accroissements
- **Analyse massif par massif**
 - Précautions à suivre pour concilier mobilisation accrue, gestion durable et acceptation sociale
- **Approche originale par les habitats guidant les choix sylvicoles**



□ Limites de massifs

Enjeux :

-  Feuillus enjeu 1
-  Feuillus enjeu 1 - Résineux enjeu 1
-  Feuillus enjeu 1 - Résineux enjeu 2
-  Résineux enjeu 1
-  Résineux enjeu 1 - Feuillus enjeu 2
-  Feuillus enjeu 2
-  Feuillus enjeu 2 - Résineux enjeu 2

Enjeu 1 : mobiliser, améliorer, renouveler
Enjeu 2 : améliorer, renouveler

Date de réalisation : novembre
2017
Sources : DRAAF BFC - Conseil
Régional BFC

© IGN - BD Carthage - IFN - SER
DRAAF de Bourgogne-Franche-Comté

0 50 100 km

Objectifs de mobilisation par bassins de production (1/2)

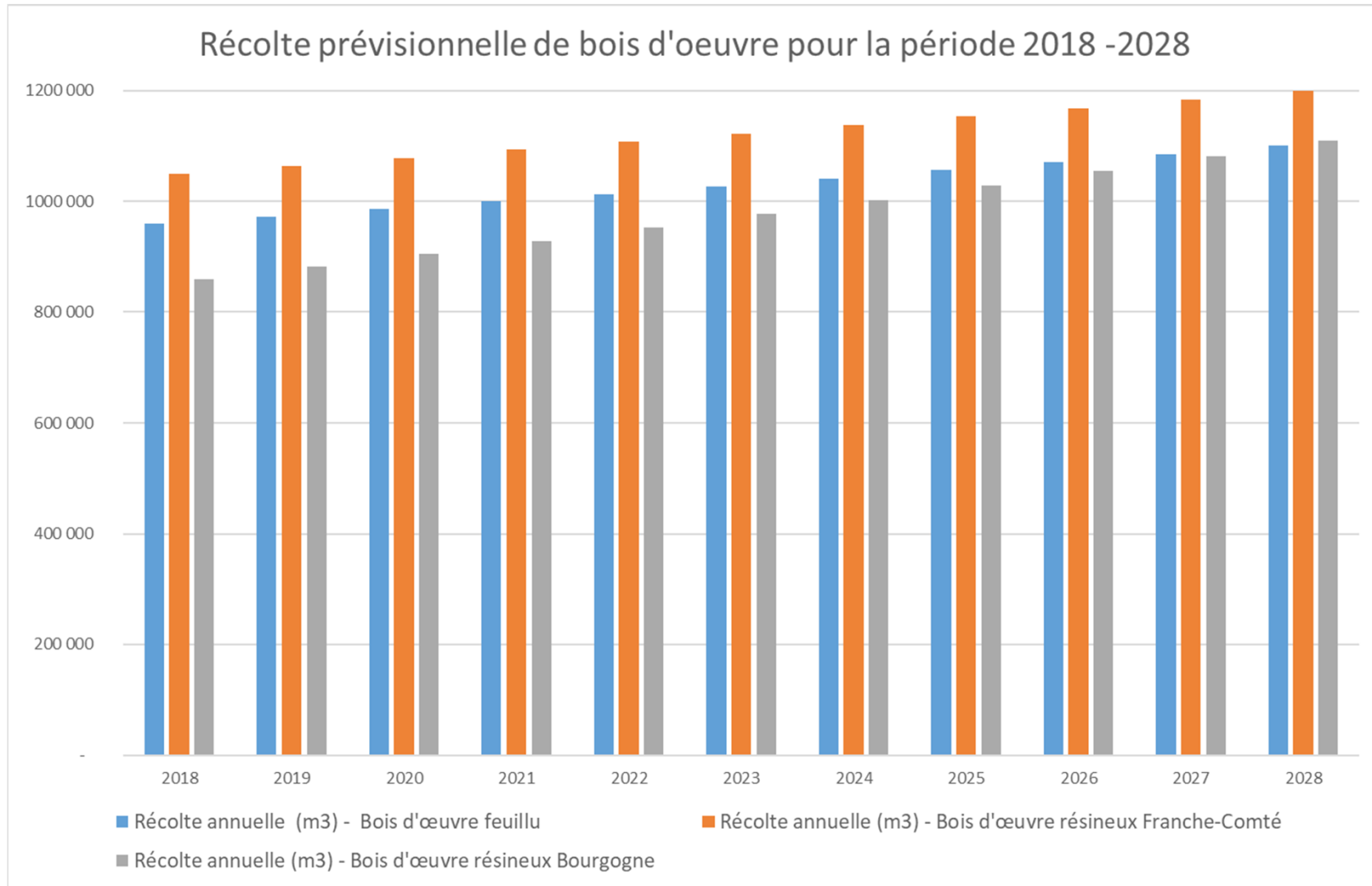
Type de ressource	Récolte actuelle (2014) (m3/an)	Objectifs de mobilisation supplémentaire à l'horizon 2028 (m3/an)	Augmentation par rapport à la récolte actuelle (2014) (%)
1. Bois d'œuvre feuillu	960 000	+ 140 000	+ 15 %
2. Bois d'œuvre résineux Franche-Comté	1 050 000	+ 150 000	+ 14 %
3. Bois d'œuvre résineux Bourgogne	860 000	+ 250 000	+ 29 %
4. Bois énergie / Bois d'industrie (toutes essences)	4 666 000	+ 790 000	+ 17 %
5. Menus Bois	54 000	sans	sans
TOTAL	7 590 000	+ 1 330 000	+ 17 %

Objectifs de mobilisation par bassins de production (2/2)

En m ³ /an	Objectif indicatif PNFB	Traduction en récolte	Objectif proposé suite aux ateliers	Traduction en récolte à l'horizon 2028
BO résineux Bourgogne	+77 400	937 400	+250 000	1 110 000
BO résineux Franche-Comté	+144 000	1 194 000	+150 000	1 200 000
BO feuillus Bourgogne-Franche-Comté	+528 000	1 488 000	+140 000	1 100 000
BIBE Bourgogne-Franche-Comté	+790 000	5 456 000	+790 000	5 456 000
MB Bourgogne-Franche-Comté	+610 000	664 000	sans	sans
TOTAL	+2 150 000	9 739 400	+1 330 000	8 866 000

Progression de la récolte à horizon 2018

Bois d'œuvre



Objectifs stratégiques

- OS 1 : gérer nos forêts de manière dynamique, durable et multifonctionnelle
 - OS 2 : améliorer la compétitivité des entreprises
 - OS 3 : développer et diversifier les marchés
 - OS 4 : encourager les projets de territoires
 - OS 5 : développer les compétences
 - OS 6 : améliorer l'image de la forêt, de la filière et de ses métiers
- Suivi de la mise en œuvre du CFB grâce à 38 indicateurs

Actions en cours

Relevant des OS du contrat

- Gérer nos forêts de manière dynamique, durable et multifonctionnelle
 - Améliorer les infrastructures d'accès à la ressource
 - La desserte constitue une priorité des financements État
 - Anticiper les changements climatiques
 - Mise en place d'un groupe de travail régional
 - Maintenir et rétablir l'équilibre sylvo-cynégétique
 - Mise en place du comité régional sylvo-cynégétique et travail sur la carte des zones à enjeux
- Encourager les projets de territoires
 - Développement des compétences forestières par l'animation et l'accompagnement du réseau rural régional – réunion récente sur l'utilisation du bois local dans la construction
- Développer les compétences
 - Dispositif de recherche et formation performant : FCBA, ENSAM de Cluny, lycées forestiers
- Améliorer l'image de la forêt, de la filière et de ses métiers
 - Tournage en cours d'un film promotionnel porté par l'interprofession en partenariat avec les acteurs de la filière