

LA SECURITE ROUTIERE DANS LA NIEVRE

EN 2020

LA VIE

EST PLUS EXALTANTE

QU'UNE POINTE À 140

SUR VOTRE NOUVELLE

MOTO.

SUR LA ROUTE,
N'OUBLIONS JAMAIS
CE QUI COMPTE
VRAIMENT.

SÉCURITÉ
ROUTIÈRE **VIVRE,
ENSEMBLE**



**PRÉFET
DE LA NIEVRE**

*Liberté
Égalité
Fraternité*



Observations

2020 constitue la **5ème année consécutive de baisse** sur tous les indicateurs principaux (nombre d'accidents, de blessés et de tués).

Les voitures légères (VL) sont toujours largement représentés parmi les usagers impliqués dans les accidents (85%). On note une légère baisse du nombre de 2 roues impliqués,

- -6% par rapport à 2019.

La répartition des victimes par classes d'âge évolue peu par rapport à 2019, hormis une baisse modérée des seniors

- -6 % pour les + 65ans au détriment des 25/64ans (+7%).

Les causes identifiées dans les accidents ne changent pas. On retrouve la **vitesse** et l'**alcool** parmi les principaux facteurs locaux.

On remarque une gravité supérieure lors des accidents survenus la nuit,

- 59 % des tués le sont de nuit malgré un trafic moindre et un nombre d'accident plus faible (37%)

« L'accident type » dans la Nièvre en 2020 survient hors agglomération, un samedi d'été en fin d'après midi et concerne un jeune automobiliste.

Le contexte sanitaire du pays a lourdement influencé le trafic routier en 2020. Les données statistiques, notamment en matière d'évolutions, sont donc à considérer avec précautions.

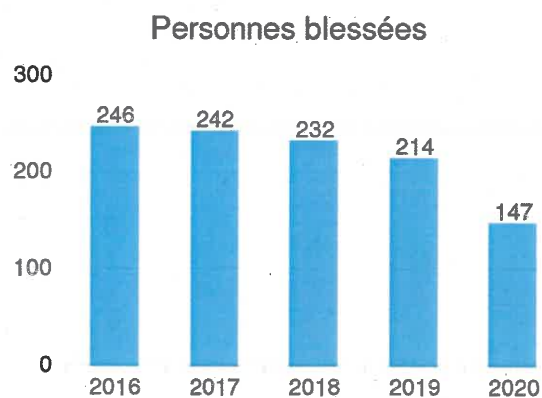
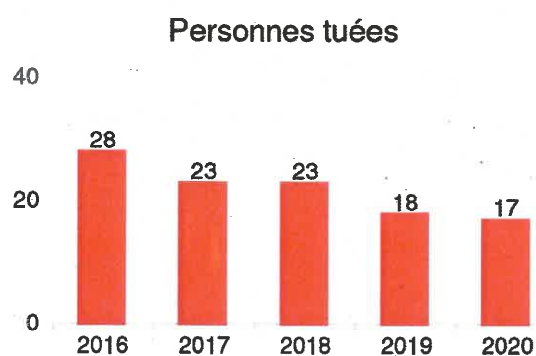
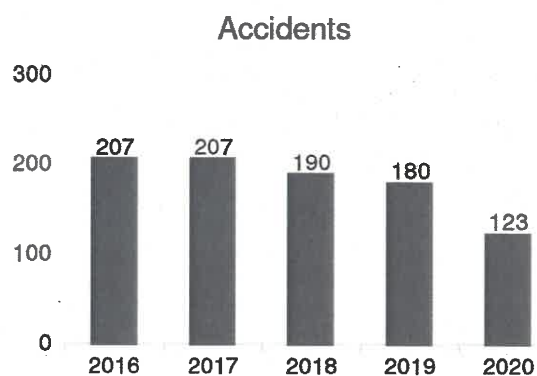


Année

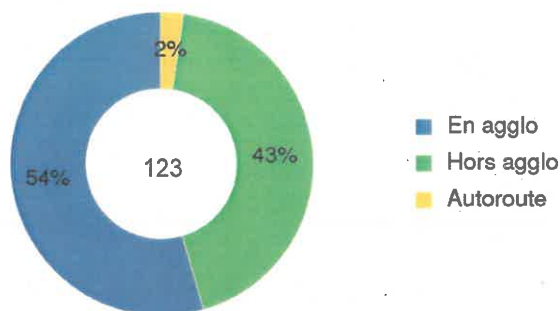
2020

Accidents	123
Tués	17
Blessés	147

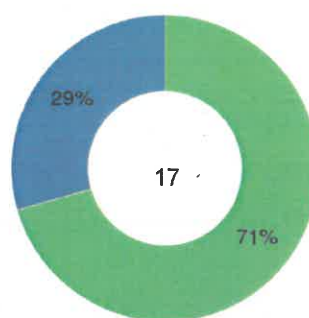
	Tués
Piétons	2
Cyclistes et EDP à moteur	0
Cyclomotoristes	0
Motards	1
Automobilistes	12
Autres	2



Accidents suivant le milieu



Tués suivant le milieu



Accidents impliquant un ...

	Piéton	Vélo	Cyclo	Moto	VT	VU-PL	TC	Autre	Ensemble
Accidents	16	9	19	15	104	7	1	5	123
% d'accidents	13%	7%	15%	12%	85%	6%	1%	4%	

Personnes tuées et blessées selon le type d'usagers

	Piéton	Vélo	Cyclo	Moto	VT	VU-PL	TC	Autres	Total
Tués	2	0	0	1	12	1	0	1	17
Blessés	16	9	21	14	72	13	0	2	147

Accidents impliquant ...

... un piéton



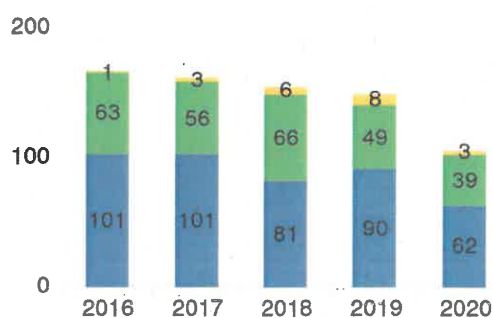
... un vélo

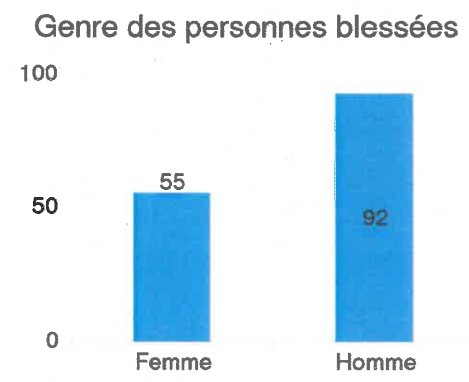
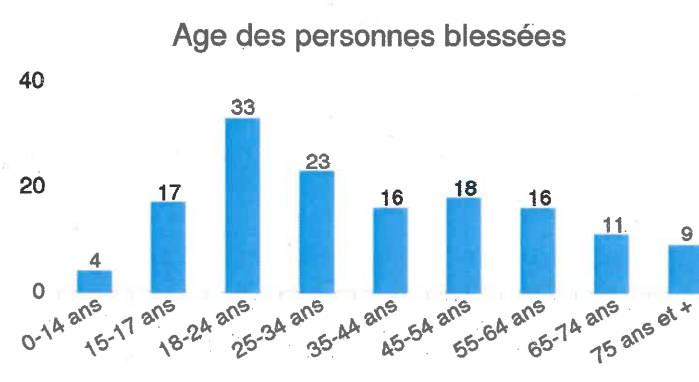
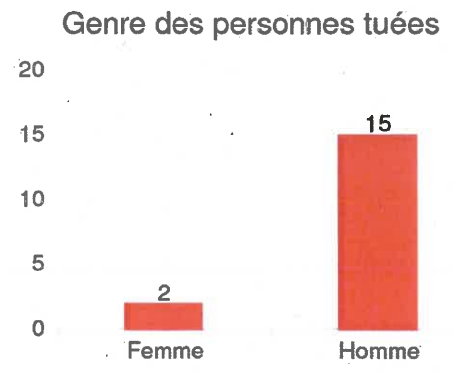
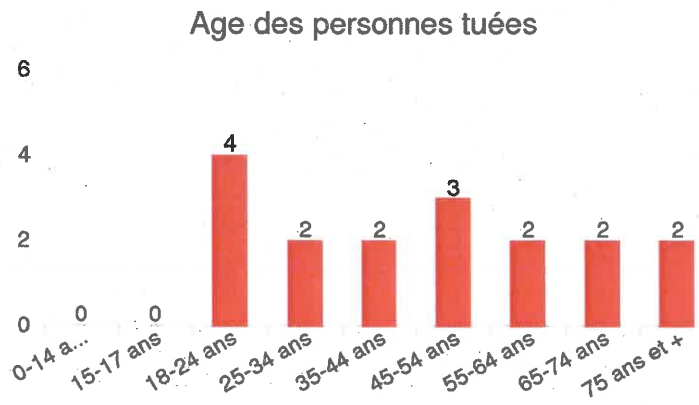


... un cyclo ou une moto

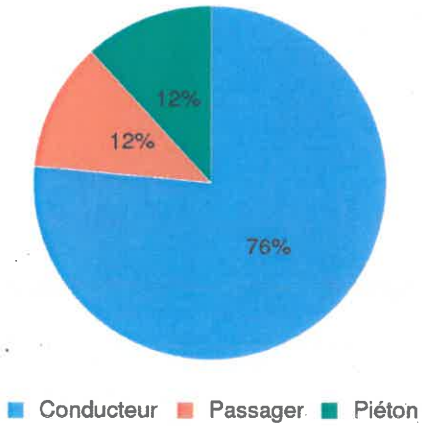


... une voiture

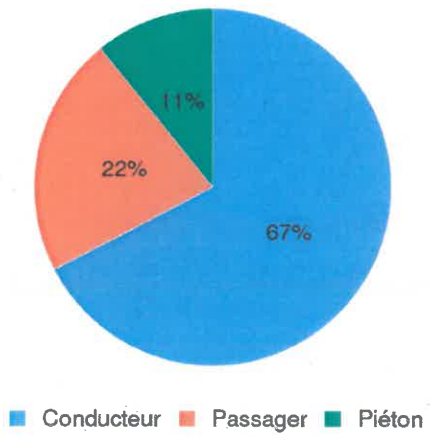


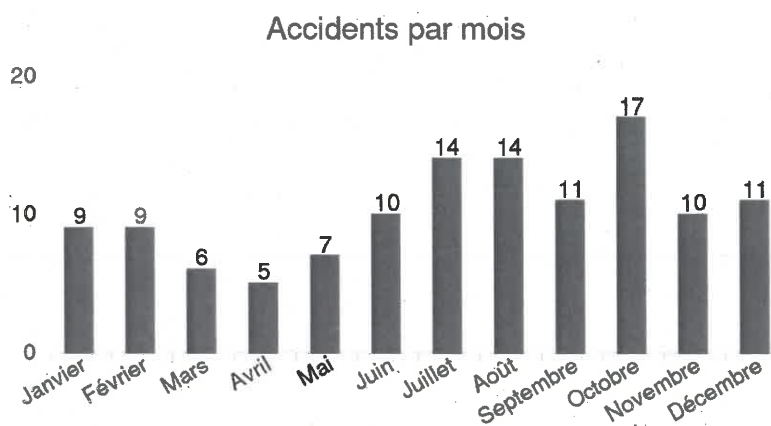


Catégorie des personnes tuées

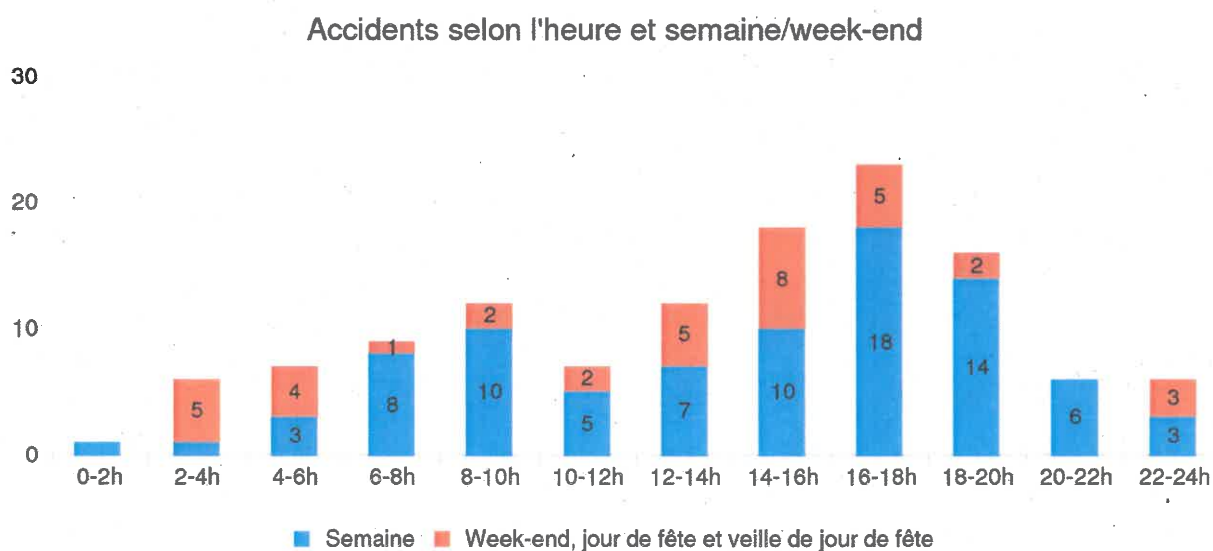


Catégorie des personnes blessées

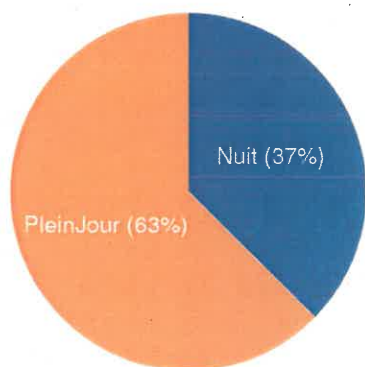




	Accidents	Tués
Lundi	14	3
Mardi	18	1
Mercredi	15	4
Jeudi	18	2
Vendredi	21	2
Sam, Veille fête	24	2
Dim et fête	13	3



Accidents selon jour/nuit



Tués selon jour/nuit

